





CONNEXION SANS FIL

- 1) Créer un autre dossier appelé « connexion sans fil » dans votre dossier.
- 2) Lancer le logiciel « Microsoft PowerPoint »
- 3) Insérer 2 autres diapositives
- 4) Dans la 1ère diapositive écrire ce titre et cette image (aller chercher une image similaire sur internet si vous ne l'avez pas)

Connexions sans fil



- 6) Dans la 2ème diapositive insérer ce tableau (aller chercher une image similaire sur internet si vous ne l'avez pas)

			
Infrarouge	Bluetooth	Wifi	Wimax

- 4) Enregistrer ta présentation